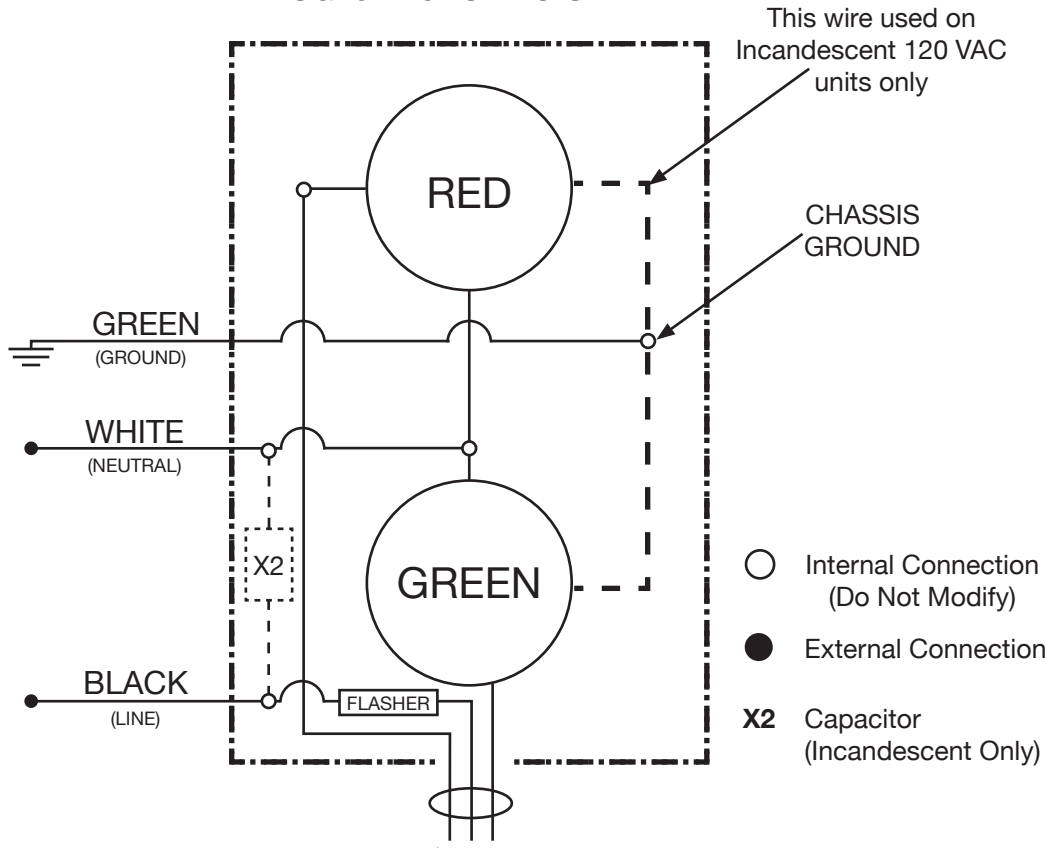




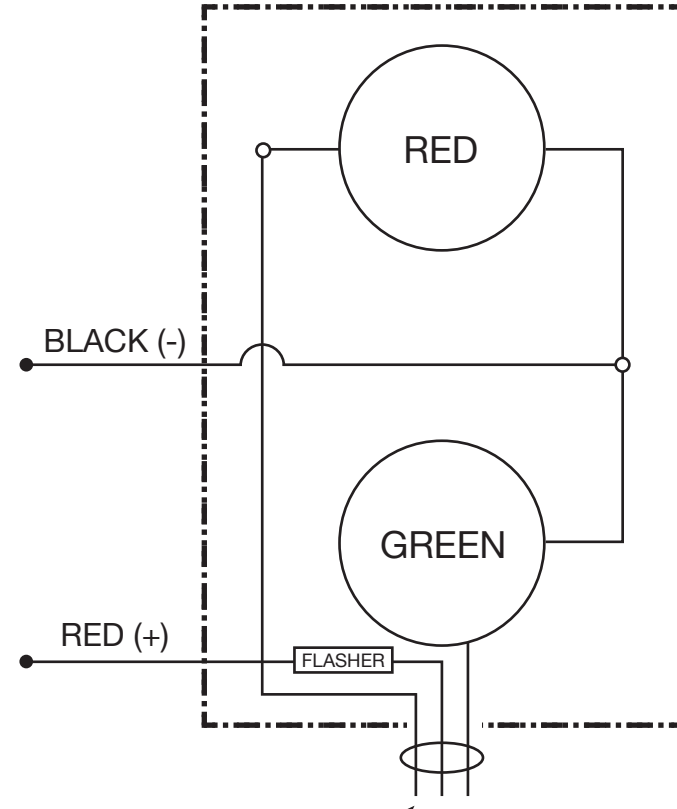
# WIRING DIAGRAM for MODELS SG20-NS (Incandescent) and SG20-NS-LED

**SG20-115NS VAC UNIT**



Three wires to external switch:  
Common connection is WHITE wire.  
GREEN lamp connection is BLACK wire with 'GREEN' tag.  
RED lamp connection is BLACK wire with no tag.

**SG20-12NS VDC UNIT  
SG20-24NS VAC/VDC UNIT**

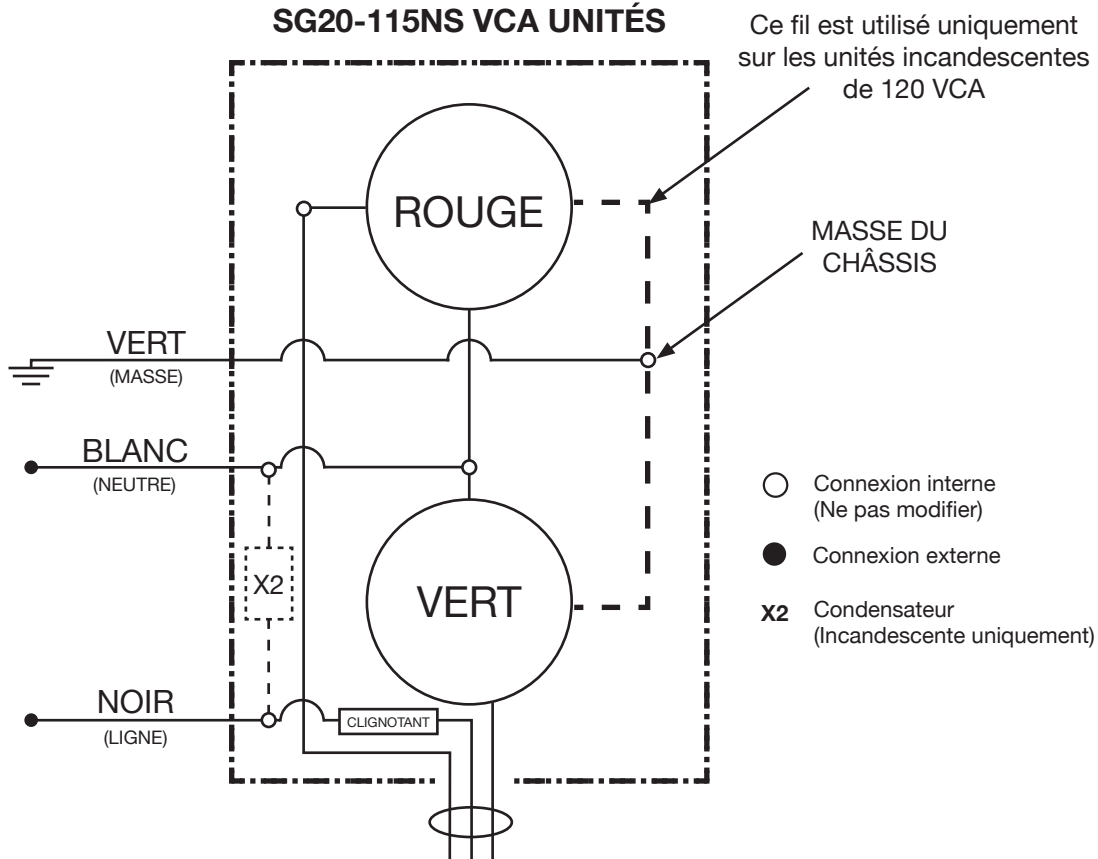


Three wires to external switch:  
Common connection is WHITE wire.  
GREEN lamp connection is RED wire with 'GREEN' tag.  
RED lamp connection is RED wire with no tag.



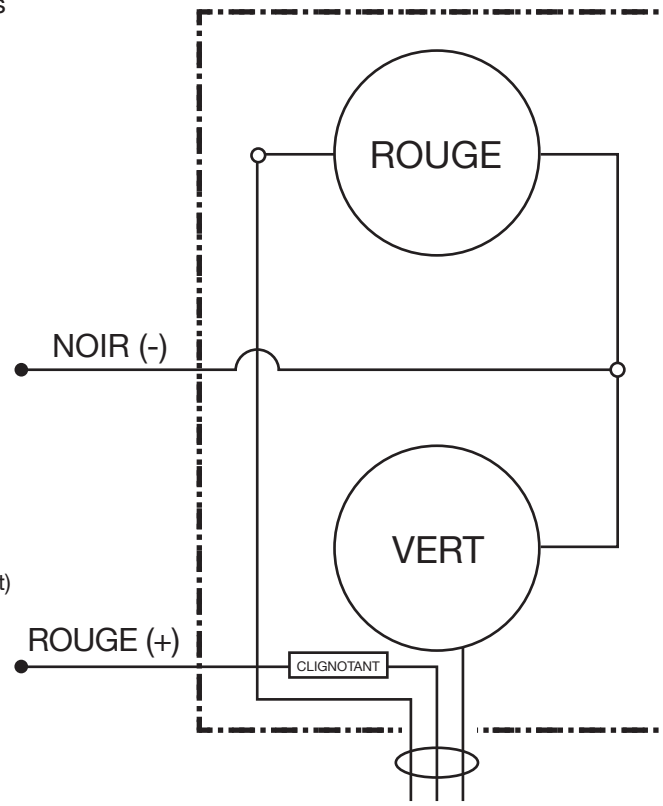
# SCHÉMA DE CONNEXION pour les MODÈLES SG20-NS (Incandescent) et SG20-NS-LED (DEL)

## SG20-115NS VCA UNITÉS



Trois fils au commutateur externe:  
la connexion commune est le fil BLANC.  
La connexion de la lampe VERTE est le fil NOIR  
avec l'étiquette « VERTE ». La connexion de la  
lampe ROUGE est le fil NOIR sans étiquette.

## SG20-12NS VCC UNITÉS SG20-24NS VCA/VCC UNITÉS



Trois fils au commutateur externe:  
la connexion commune est le fil BLANC.  
La connexion de la lampe VERTE est le fil NOIR  
avec l'étiquette « VERTE ». La connexion de la  
lampe ROUGE est le fil ROUGE sans étiquette.